

滋賀県物品・役務電子調達システム  
操作マニュアル

(電子入札サブシステム)

受注者－11－管理メニュー  
(パスワード・見積書提出用パスワード管理)

**改版履歴**

版	改版日	改版内容	備考
1	2012/8/20	新規作成	
1.1	2012/12/1	画像差し替え、本文修正	
1.2	2018/7/19	画像差し替え	
1.3	2019/7/31	画像差し替え	

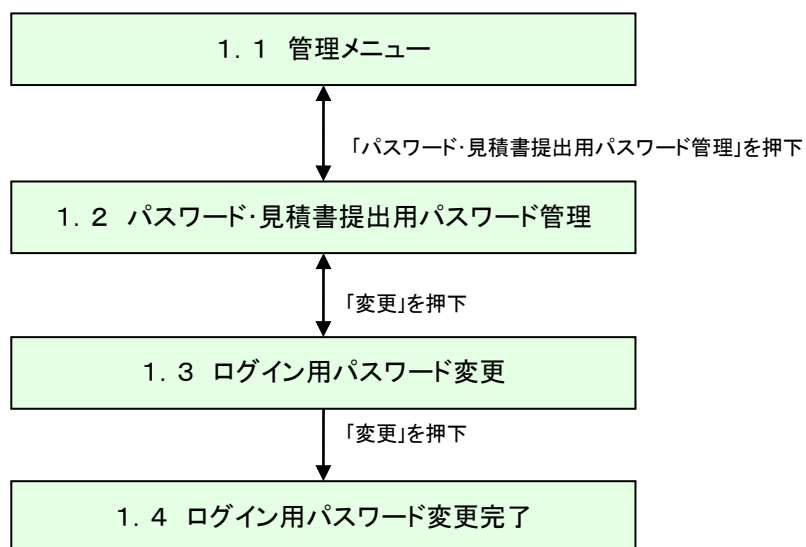
## 目次

1 ログイン用パスワードの変更を行う.....	2
1.1 管理メニュー.....	3
1.2 パスワード・見積書提出用パスワード管理.....	4
1.3 ログイン用パスワード変更.....	5
1.4 ログイン用パスワード変更完了.....	6
2 見積書提出用パスワードの変更を行う.....	7
2.1 管理メニュー.....	8
2.2 パスワード・見積書提出用パスワード管理.....	9
2.3 見積書提出用パスワード変更.....	10
2.4 見積書提出用パスワード変更完了.....	11

## 1 ログイン用パスワードの変更を行う

ログイン用パスワードの変更を行います。

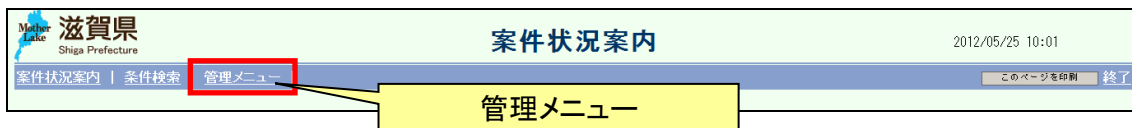
ログイン用パスワードの変更は、次のような画面の流れで処理を行います。



滋賀県物品・役務電子調達システム 操作マニュアル  
(電子入札サブシステム)  
受注者－11－管理メニュー(パスワード・見積書提出用パスワード管理)

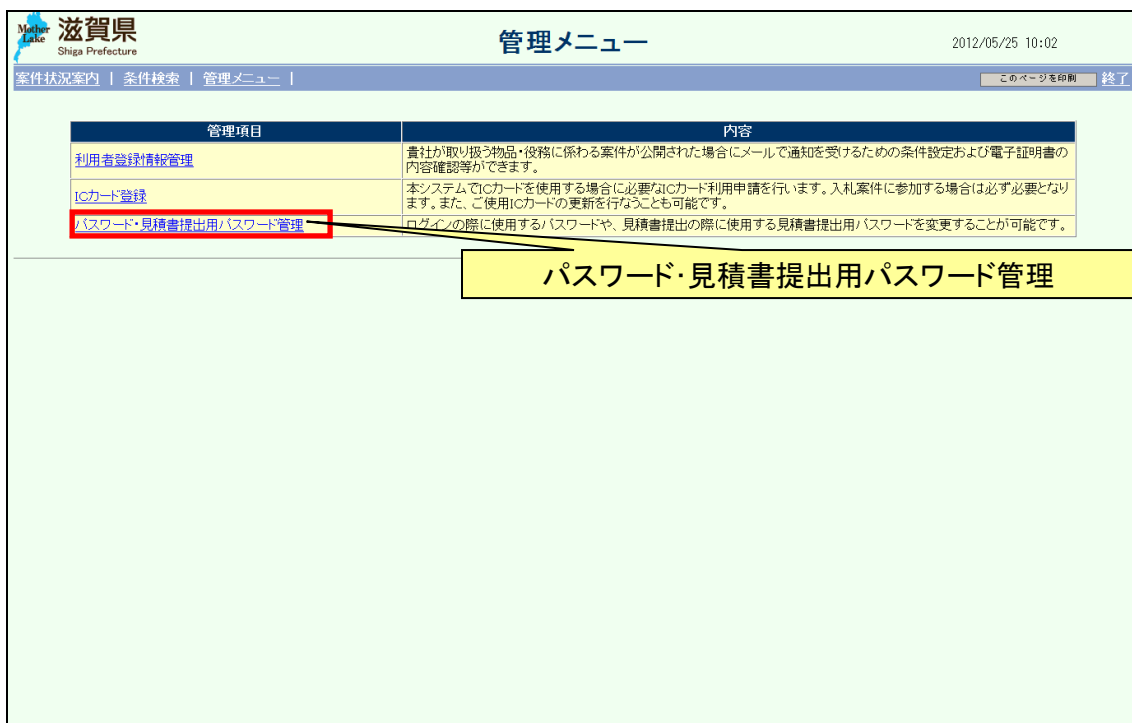
## 1.1 管理メニュー

画面上部の「管理メニュー」を押下すると、管理メニュー画面へ遷移します。



以下の「管理メニュー」画面が表示されます。

管理メニューの「パスワード・見積書提出用パスワード管理」を押下します。



## 1.2 パスワード・見積書提出用パスワード管理

ログイン用パスワードの「変更」ボタンを押下します。

滋賀県 Shiga Prefecture

パスワード・見積書提出用パスワード管理 2019/07/18 15:51

案件状況案内 | 条件検索 | 管理メニュー | このページを印刷 終了

業者番号	S10003329000	
商号または名称	有限会社テスト	
ID	h0000446	
パスワードの種類		更新日
ログイン用パスワード	<input type="button" value="変更"/>	平成30年09月28日
見積書提出用パスワード	<input type="button" value="変更"/>	平成31年04月19日

ヘルプデスク tel:0570-025099 (VM02200)

滋賀県物品・役務電子調達システム 操作マニュアル  
(電子入札サブシステム)  
受注者－11－管理メニュー(パスワード・見積書提出用パスワード管理)

### 1.3 ログイン用パスワード変更

現在のパスワードを入力後、新しいパスワードを入力します。確認のため2回入力していただきますが、誤登録を防ぐためこのときコピーアンドペーストの操作は行わないでください。

入力完了後、「変更」ボタンを押下します。

現在のパスワード 【半角20文字】	現在設定されているパスワードを入力してください。
新しいパスワード 【半角20文字】	数字(0-9)、英大文字(A-Z)、英小文字(a-z)から2種類以上を組み合わせて、6文字から20文字以内のパスワードを設定してください。
新しいパスワード(確認用) 【半角20文字】	確認のため、新しいパスワードをもう一度入力してください。

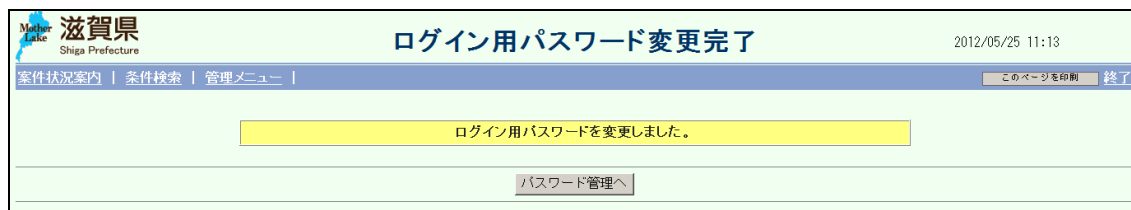
パスワードの入力について  
パスワードは盗み見を防止するため画面には“●”や“\*”に置き換えて表示されます。実際にキーボードから打った文字が判らざりし間違いが心配な場合には、「メモ帳」などのテキストエディタに一旦打ち出したものをコピーしてパスワードに貼り付ける方法をお勧めします。(メモ帳とはWindowsの標準ソフト「メモ帳」のことです。)

現在のパスワードと新しいパスワード(2回)を入力し、[変更する]ボタンをクリックしてください。  
変更ボタンを押下する前に必ず新しいパスワードを控えてください。

変更 戻る

## 1.4 ログイン用パスワード変更完了

ログイン用パスワードの変更が完了後、以下の画面が表示されます。

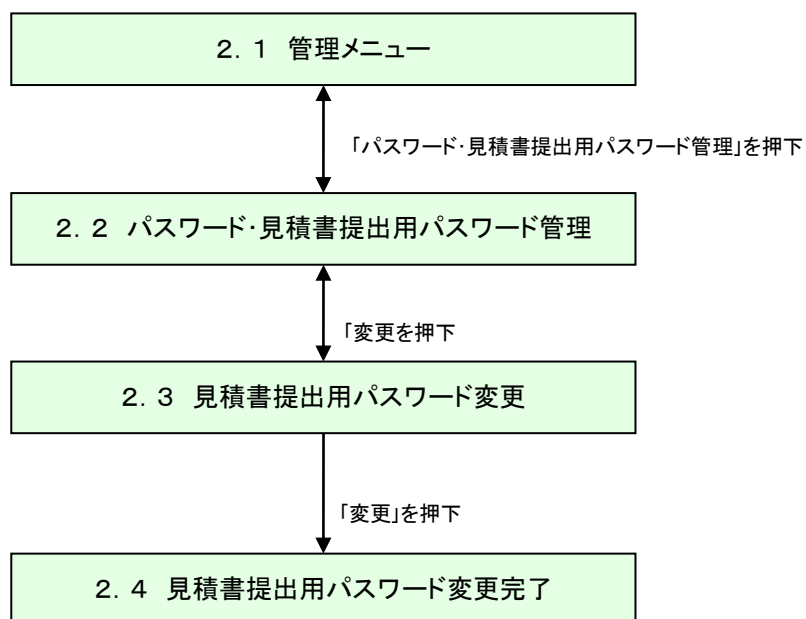




## 2 見積書提出用パスワードの変更を行う

見積書提出用パスワードの変更を行います。

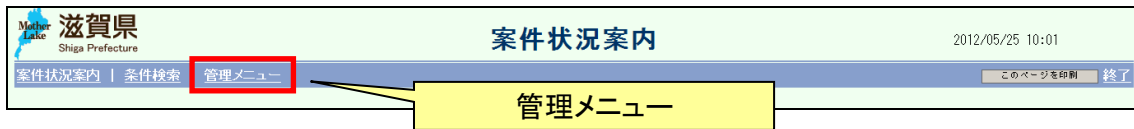
見積書提出用のパスワードの変更は、次のような画面の流れで処理を行います。



滋賀県物品・役務電子調達システム 操作マニュアル  
(電子入札サブシステム)  
受注者－11－管理メニュー(パスワード・見積書提出用パスワード管理)

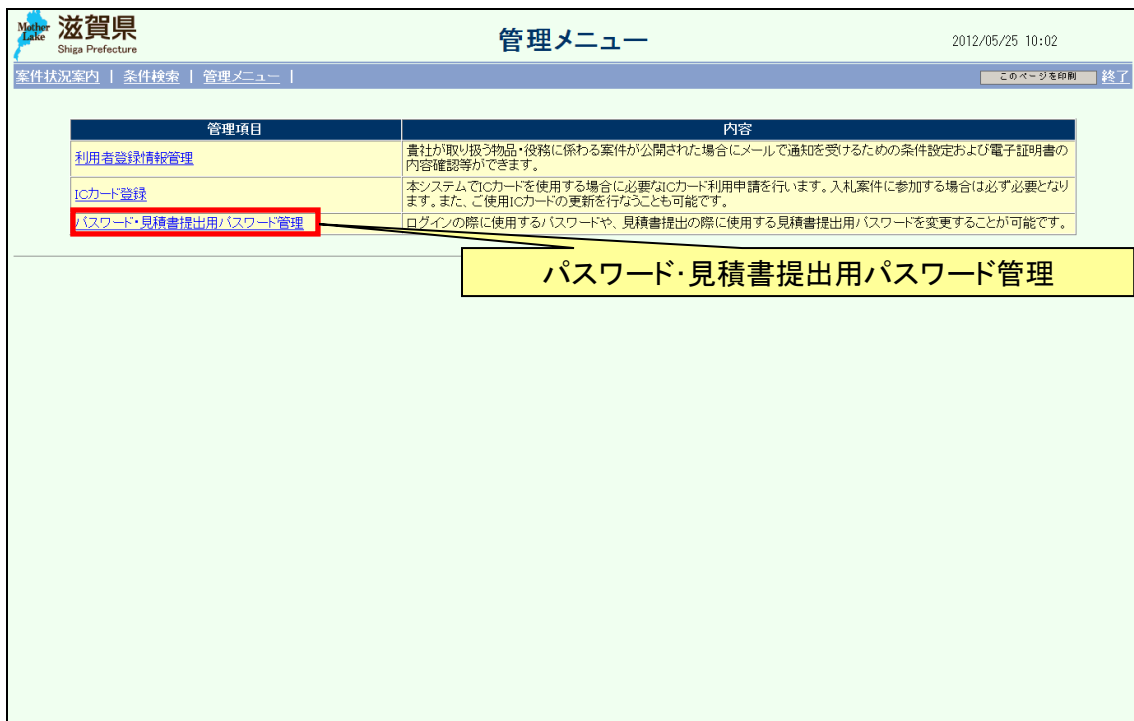
## 2.1 管理メニュー

画面上部の「管理メニュー」を押下すると、「管理メニュー」画面へ遷移します。



以下の「管理メニュー」画面が表示されます。

管理メニューの「パスワード・見積書提出用パスワード管理」を押下します。



## 2.2 パスワード・見積書提出用パスワード管理

見積書提出用パスワードの「変更」ボタンを押下します。

業者番号	S10003329000
商号または名称	有限会社テスト
ID	h0000446

パスワードの種類		更新日
ログイン用パスワード	<input type="button" value="変更"/>	平成30年09月28日
見積書提出用パスワード	<input type="button" value="変更"/>	平成31年04月19日

ヘルプデスク tel:0570-025099 (VM02200)

## 2.3 見積書提出用パスワード変更

登録情報の変更内容を確認します。内容が正しければ「変更」ボタンを押下します。再度内容を修正する場合は「戻る」ボタンを押下します。

滋賀県 Shiga Prefecture		見積書提出用パスワード変更		2012/05/25 11:04	
案件状況案内   条件検索   管理メニュー		このページを印刷 終了			
現在の見積書提出用パスワード 【半角20文字】	現在設定されている見積書提出用パスワードを入力してください。				
新しい見積書提出用パスワード 【半角20文字】	数字(0-9)、英大文字(A-Z)、英小文字(a-z)から2種類以上を組み合わせ、6文字から20文字以内の見積書提出用パスワードを設定してください。				
新しい見積書提出用パスワード(確認用) 【半角20文字】	確認のため、新しい見積書提出用パスワードをもう一度入力してください。				
<small>—見積書提出用パスワードの入力について— 見積書提出用パスワードは盗み見せ防止するため画面には“●”や“*”に置き換えて表示されます。実際にキーボードから打った文字が判らず打ち間違いが心配な場合には、「メモ帳」などのテキストエディタに一旦打ち出したものをコピーして見積書提出用パスワード欄に貼り付ける方法をお勧めします。(メモ帳とは：Windowsの標準ソフト「メモ帳」のことです。)</small>					
変更ボタンを押下する前に必ず新しい見積書提出用パスワードを控えてください。 見積書提出用パスワードを紛失された場合には再発行の手続きをとっていただく必要があります。					
[ 変更 ] [ 戻る ]					

## 2.4 見積書提出用パスワード変更完了

見積提出用パスワードの変更が完了後、以下の画面が表示されます。

