

滋賀県物品・役務電子調達システム
操作マニュアル

(電子入札サブシステム)

受注者－10－管理メニュー(ICカード登録)

改版履歴

版	改版日	改版内容	備考
1	2012/8/20	新規作成	
1.1	2012/12/1	画像差し替え、本文修正	
1.2	2019/7/31	画像差し替え	

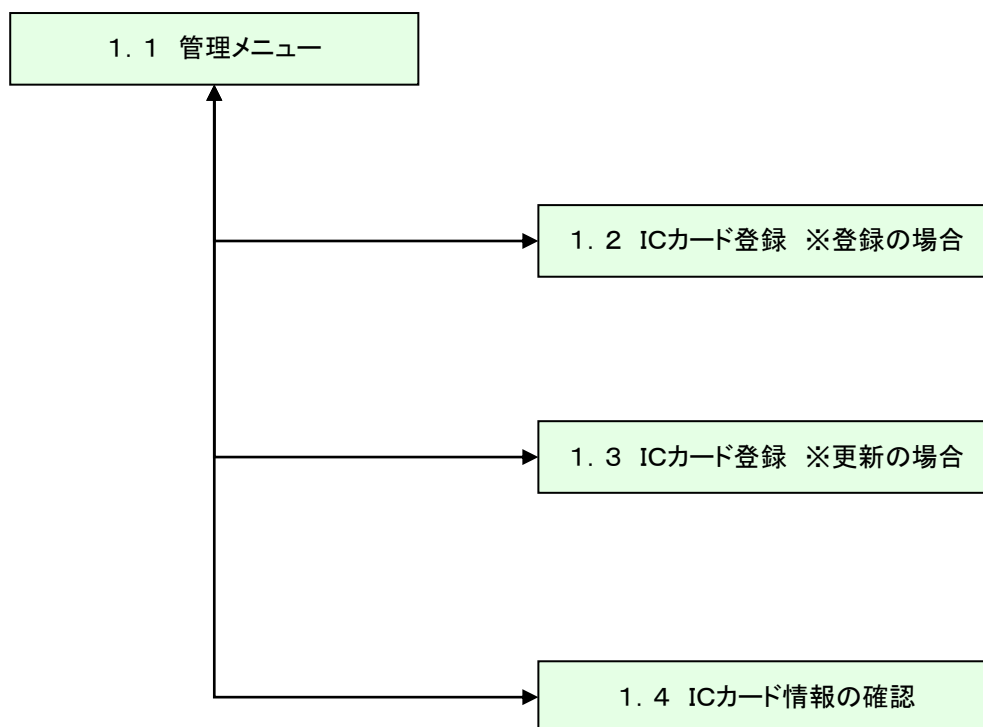
目次

1 ICカードの登録を行う	2
1.1 管理メニュー	3
1.2 ICカード登録 ※登録の場合	4
1.3 ICカード登録 ※更新の場合	9
1.4 ICカード情報の確認	14

1 ICカードの登録を行う

ICカードの登録を行います。

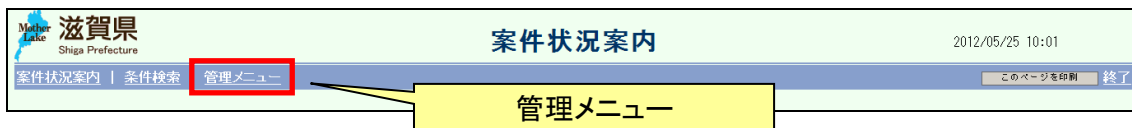
ICカードの登録は、次のような画面の流れで処理を行います。



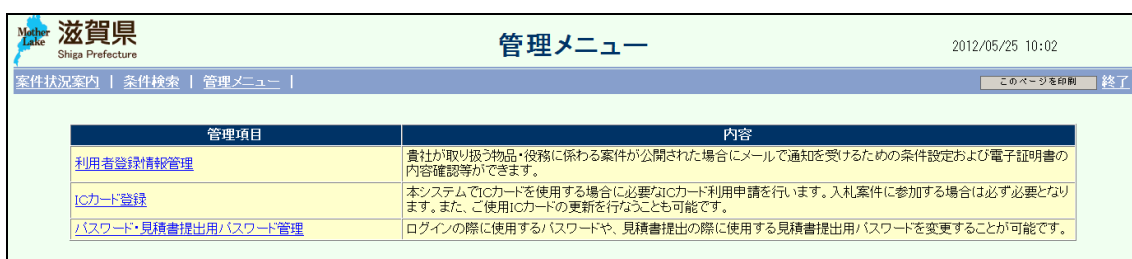
滋賀県物品・役務電子調達システム 操作マニュアル
(電子入札サブシステム)
受注者－10－管理メニュー(ICカード登録)

1.1 管理メニュー

画面上部の「管理メニュー」を押下すると、「管理メニュー」画面へ遷移します。



以下の「管理メニュー」画面が表示されます。



1.2 ICカード登録 ※登録の場合

管理メニューの「ICカード登録」を押下します。

The screenshot shows the 'Management Menu' (管理メニュー) page. At the top left is the 'Shiga Prefecture' logo. The page title is '管理メニュー' and the date/time is '2012/05/25 10:02'. Below the title bar is a navigation menu with '案件状況案内 | 条件検索 | 管理メニュー |' and a 'このページを印刷 終了' button. A table lists management items:

管理項目	内容
利用者登録情報管理	貴社が取り扱う物品・役務に係わる案件が公開された場合にメールで通知を受けるための条件設定および電子証明書の内容確認等ができます。
ICカード登録	本システムでICカードを使用する場合に必要なICカード利用申請を行います。入札案件に参加する場合は必ず必要となります。また、ご使用ICカードの更新を行なうことも可能です。
パスワード・見積書提出パスワード	見積書提出の際に使用する見積書提出用パスワードを変更することが可能です。

A yellow callout box with the text 'ICカード登録' points to the 'ICカード登録' link in the table.

まず、ICカードリーダーにICカードを挿入後、「OK」ボタンを押下します。

The screenshot shows a warning message dialog box. At the top left is the 'Shiga Prefecture' logo. The date/time is '2012年05月16日 17時20分'. The message reads:

必要なファイルを読み込んでいますので
時刻表示がされるまで、操作をしないでください。

ここから先の処理ではICカードが必要となります。
ICカードリーダーにICカードを挿入し、OKボタンをクリックしてください。
なお、ICカード登録がお済でない場合は本画面を一旦閉じ、ICカード登録を行
ってから再度この画面の呼び出しを行ってください。

Internet Explorer 8 をお使いの方はお使いのパソコンに設定が必要となり
ます。

At the bottom, there are two buttons: 'OK' and '閉じる'. The 'OK' button is highlighted with a red box.

滋賀県物品・役務電子調達システム 操作マニュアル
(電子入札サブシステム)
受注者-10-管理メニュー(ICカード登録)

ICカード登録メニューの「登録」を押下します。

滋賀県
Shiga Prefecture

2011年11月18日 13時17分

ICカード登録メニュー

注意!
本システムで登録できるICカードの名義人は、入札参加資格者名簿に登録された個人若しくは法人の代表者(入札に関する権限を委任していない場合に限る。)又は契約営業所の受任者(法人の代表者から入札に関する権限の委任を受けた者)です。
登録する際は、必ずICカードの名義人をご確認ください。

登録 ICカード更新

ICカードの「PIN番号」を入力し、「OK」ボタンを押下します。

PIN番号を入力してください。

PIN番号:

担当者:

OK キャンセル

登録済みの業者情報とICカードを紐付け、契約者情報確認画面で「入力内容確認」ボタンを押下します。

The screenshot displays the '契約者情報確認' (Contractor Information Confirmation) page. At the top left is the 'Mother Lake 滋賀県 Shiga Prefecture' logo. The top right shows the date and time: '2011年11月18日 13時17分'. The main heading is '契約者情報確認'. Below the heading, there is explanatory text: 'ICカード登録では、登録済みの業者情報とICカードを結び付けます。登録後、競争入札に係わる処理(入札書提出など)を行うことができますようになります。' (In IC card registration, you link the registered contractor information with the IC card. After registration, you can perform processing related to competitive bidding (bid submission, etc.).). The form contains two input fields: 'ユーザID' (User ID) and 'パスワード' (Password). A red asterisk note below the password field reads: '※英字の大文字と小文字は、区別して入力してください。' (Please distinguish between uppercase and lowercase letters in English). At the bottom, there are two buttons: '入力内容確認' (Confirm Input), which is highlighted with a red rectangular box, and '戻る' (Back).

契約者情報を再度確認し、「登録」ボタンを押下します。

滋賀県
Shiga Prefecture

2011年11月18日 13時17分

契約者情報確認

■ 契約者情報

商号または名称	〇〇商会株式会社 △△支店
代表者名	業者 次郎

■ ICカード情報

証明書シリアル番号	XXXXXXXXXX(10進)/XXXXXXXXXX(16進)
証明書有効期限	平成19年12月31日
ICカードの商号または名称	〇〇商会株式会社
ICカード取得者氏名	業者 次郎

この内容でよろしければ登録ボタンを押してください

滋賀県物品・役務電子調達システム 操作マニュアル
(電子入札サブシステム)

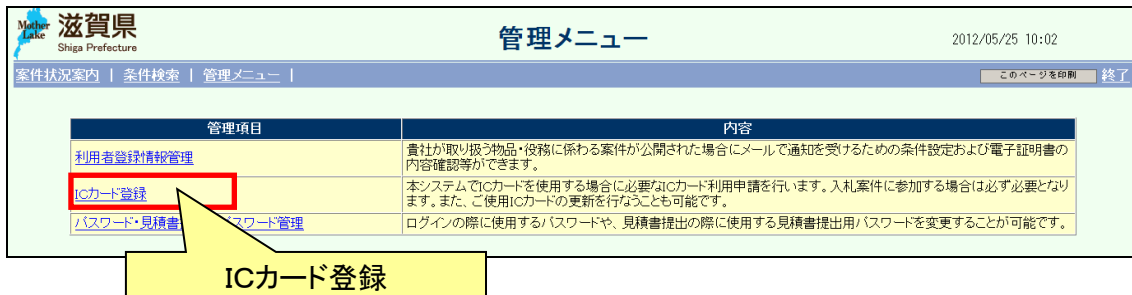
受注者－10－管理メニュー(ICカード登録)

登録が完了すると以下の画面が表示されます。登録が完了すると、システムにてICカードが利用可能となります。



1.3 ICカード登録 ※更新の場合

管理メニューの「ICカード登録」を押下します。

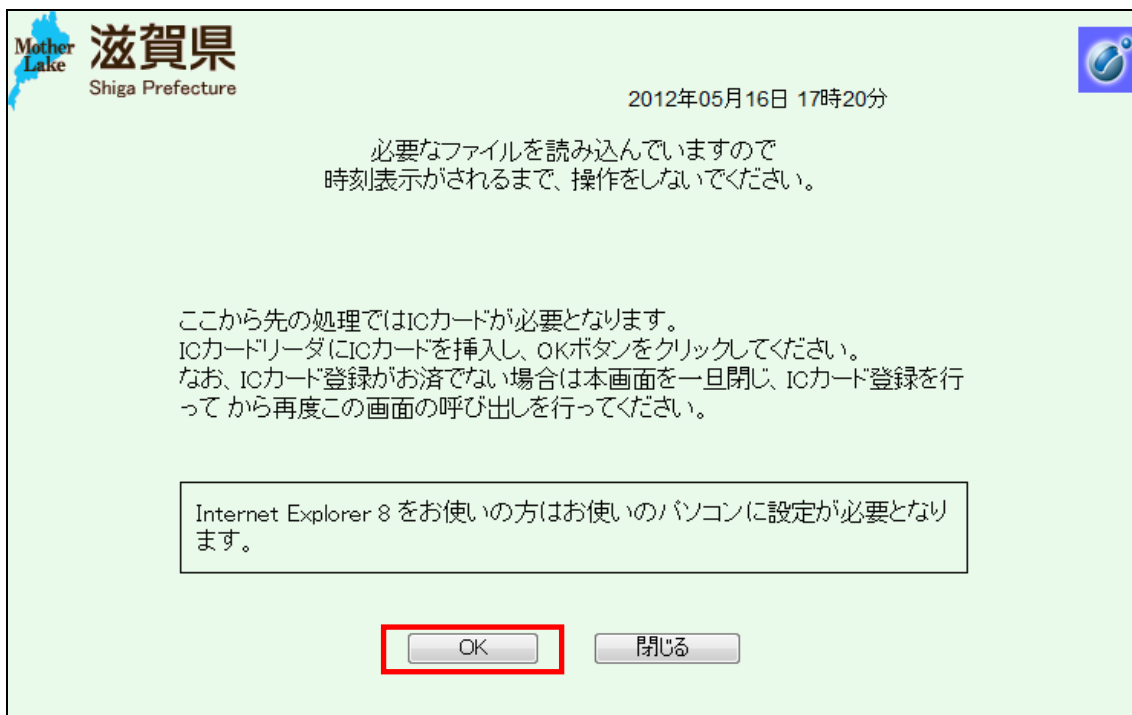


The screenshot shows the '管理メニュー' (Management Menu) page. At the top left is the '滋賀県' (Shiga Prefecture) logo and 'Shiga Prefecture'. The page title is '管理メニュー' and the date/time is '2012/05/25 10:02'. Below the header is a navigation bar with '案件状況案内 | 条件検索 | 管理メニュー |' and a 'このページを印刷 終了' button. A table lists management items:

管理項目	内容
利用者登録情報管理	貴社が取り扱う物品・役務に係わる案件が公開された場合にメールで通知を受けるための条件設定および電子証明書の内容確認等ができます。
ICカード登録	本システムでICカードを使用する場合に必要なICカード利用申請を行います。入札案件に参加する場合は必ず必要となります。また、ご使用ICカードの更新を行なうことも可能です。
パスワード・見積書提出パスワード管理	ログインの際に使用するパスワードや、見積書提出の際に使用する見積書提出用パスワードを変更することが可能です。

A red box highlights the 'ICカード登録' link in the table. A yellow callout box with a pointer points to this link and contains the text 'ICカード登録'.

まず、ICカードリーダーにICカードを挿入後、「OK」ボタンを押下します。



The screenshot shows a dialog box with the following text:

必要なファイルを読み込んでいますので
時刻表示がされるまで、操作をしないでください。

ここから先の処理ではICカードが必要となります。
ICカードリーダーにICカードを挿入し、OKボタンをクリックしてください。
なお、ICカード登録がお済みでない場合は本画面を一旦閉じ、ICカード登録を行
ってから再度この画面の呼び出しを行ってください。

Internet Explorer 8 をお使いの方はお使いのパソコンに設定が必要となり
ます。

At the bottom, there are two buttons: 'OK' and '閉じる' (Close). The 'OK' button is highlighted with a red box.

滋賀県物品・役務電子調達システム 操作マニュアル
(電子入札サブシステム)
受注者－10－管理メニュー(ICカード登録)

ICカード登録メニューの「ICカード更新」を押下します。

滋賀県
Shiga Prefecture

2011年11月18日 13時17分

ICカード登録メニュー

注意！
本システムで登録できるICカードの名義人は、入札参加資格者名簿に登録された個人若しくは法人の代表者(入札に関する権限を委任していない場合に限る。)又は契約営業所の受任者(法人の代表者から入札に関する権限の委任を受けた者)です。
登録する際は、必ずICカードの名義人をご確認ください。

登録

ICカード更新

ICカードの「PIN番号」を入力し、「OK」ボタンを押下します。
担当者欄の入力は必要ありません。

PIN番号を入力してください。

PIN番号 :

担当者 :

OK

キャンセル

現在まで利用していたICカードを抜いて、新しいICカードをICカードリーダーに挿入します。
新しいICカードのPIN番号を入力し、「OK」ボタンを押下します。このとき、「担当者」は入力する必要ありません。

PIN番号を入力してください。

PIN番号 :

担当者 :

OK キャンセル

ICカード情報を確認し、電子証明書更新確認画面で「登録」ボタンを押下します。


2013年07月24日 14時20分

契約者情報確認

■契約者情報

商号または名称	テスト業者5
代表者名	山田 五郎

■現在使用しているICカード情報

証明書シリアル番号	3422265
証明書有効期限	平成26年 1月31日
ICカード商号または名称	テスト業者05
ICカード取得者氏名	受注 五郎

■新規に使用するICカード情報

証明書シリアル番号	3486002
証明書有効期限	平成26年 1月31日
ICカード商号または名称	テスト業者5
ICカード取得者氏名	山田 五郎

この内容でよろしければ更新ボタンを押してください

滋賀県物品・役務電子調達システム 操作マニュアル
(電子入札サブシステム)
受注者－10－管理メニュー(ICカード登録)

登録が完了すると以下の画面が表示されます。



1.4 ICカード情報の確認

管理メニューの「利用者登録情報管理」を押下します。

The screenshot shows the '管理メニュー' (Management Menu) page of the Shiga Prefecture system. The page header includes the Shiga Prefecture logo and the date '2012/05/25 10:02'. The main content area contains a table with two columns: '管理項目' (Management Item) and '内容' (Content). The first row is highlighted with a red box, and a callout box points to it with the text '利用者登録情報管理'.

管理項目	内容
利用者登録情報管理	貴社が取り扱う物品・役務に係わる案件が公開された場合にメールで通知を受けるための条件設定および電子証明書の申請を行うことができます。
ICカード登録	ICカード利用申請を行います。入札案件に参加する場合は必ず必要となります。
パスワード・見積書提出用パスワード管理	ログインの際に使用するパスワードや、見積書提出の際に使用する見積書提出用パスワードを変更することが可能です。

滋賀県物品・役務電子調達システム 操作マニュアル
 (電子入札サブシステム)
 受注者-10-管理メニュー(ICカード登録)

ICカード情報が表示されます。

滋賀県
Shiga Prefecture

利用者登録情報管理

2019/07/22 11:14

案件状況案内 | 条件検索 | 管理メニュー |
このページを印刷 終了

項目	内容
業者番号	S10001677002
商号または名称	株式会社滋賀商店 彦根営業所
代表者	滋賀 次郎
電話番号	111-1111-1111
FAX番号	
e-mail	aaa@bbb
住所	〒522-0000 滋賀県彦根市2-2-2

No.	証明書シリアル番号	証明書有効期限	ICカード商号または名称	ICカード取得者氏名
1	397(10進) 018D(16進)	令和04年09月30日	株式会社滋賀商店 彦根営業所	滋賀 次郎

【案件公開通知設定】

案件公開通知	◎案件公開通知メール配信を希望する ○案件公開通知メール配信を希望しない ※地域要件、営業種目の参加条件を満たす場合に通知されます。
--------	---

ヘルプデスク tel:0570-025099(YM02100)